

# Eindexamens voortgezet onderwijs

## Slagingspercentages in Limburg en Nederland

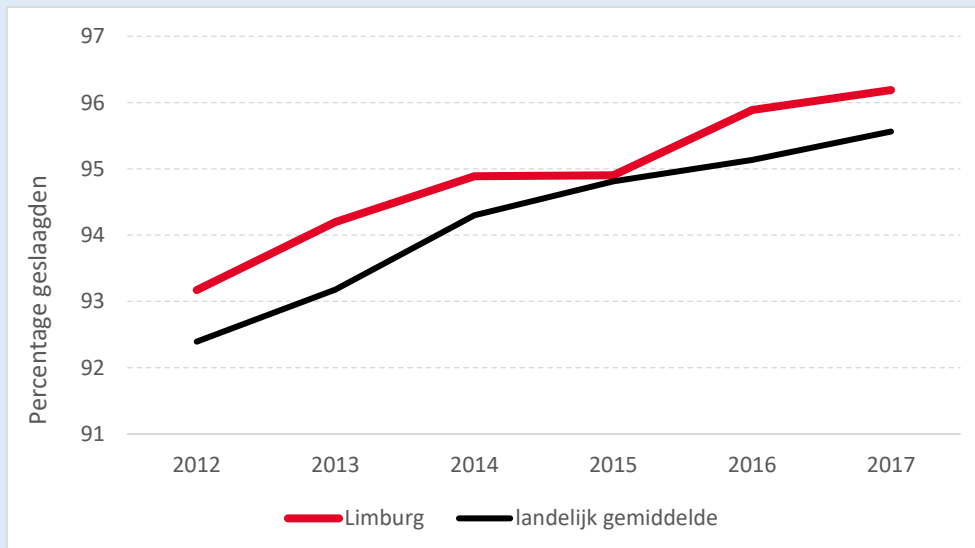
Februari 2018  
Trudie Schils, Universiteit Maastricht

### Vmbo

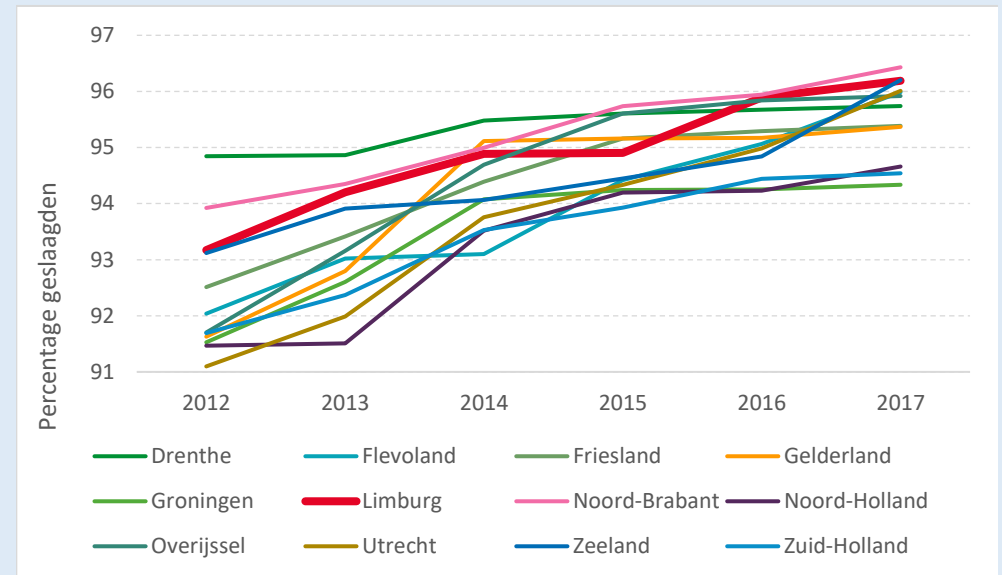
*“Er slagen relatief veel Limburgse vmbo-ers in vergelijking met de rest van Nederland”*

Het slagingspercentage van Limburgse leerlingen op het vmbo ligt boven het landelijk gemiddelde (zie figuur 1a). In 2012 was Limburg gemiddeld genomen de derde provincie van 'boven', in 2017 staat Limburg tweede (zie figuur 1b).

Figuur 1a: percentage geslaagden op het vmbo in Limburg en landelijk, 2012-2017.



Figuur 1b: percentage geslaagden op het vmbo per provincie, 2012-2017.



Opvallend is de flinke stijging van het aantal geslaagden op het vmbo in de periode 2012-2017, zowel landelijk als in Limburg. Samen met de provincie Zeeland laat Limburg de hoogste stijging zien, van 93,2% geslaagden in 2012 naar 96,2% geslaagden in 2017.

Het verschil in slagingspercentages tussen de provincies is in de periode 2012-2017 aanzienlijk kleiner geworden.

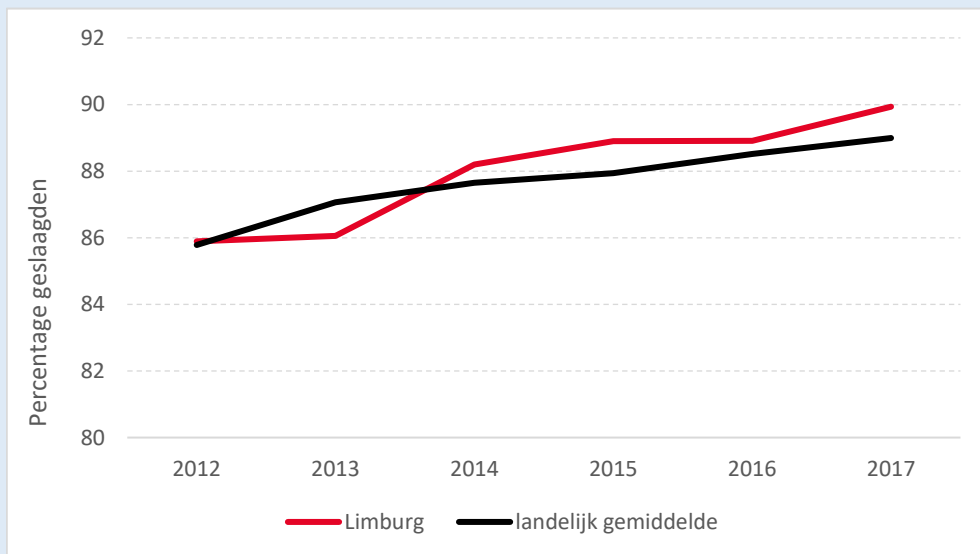


## Havo

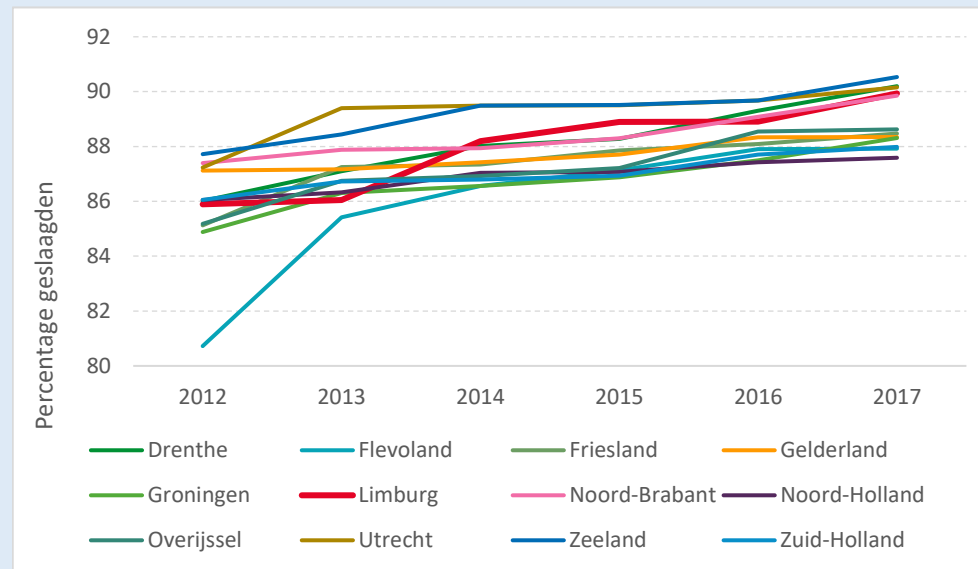
*“Slagingspercentages op het havo liggen in Limburg sinds 2014 net iets boven het landelijk gemiddelde”*

Ook op het havo slagen relatief veel leerlingen in Limburg, in vergelijking met andere provincies (zie figuur 2a). In 2012 en 2013 slaagde 85,9 procent van de Limburgse havisten, waarmee Limburg onder het landelijk gemiddelde scoorde. In 2017 slaagde 89,9 procent van de Limburgse havisten, en staat Limburg vierde van boven (zie figuur 2b).

Figuur 2a: percentage geslaagden op het havo in Limburg en landelijk, 2012-2017.



Figuur 2b: percentage geslaagden op het havo per provincie, 2012-2017.



Het verschil in slagingspercentages van havisten tussen de provincies is in de periode 2012-2017 redelijk stabiel gebleven. Flevoland is in 2013 bij de rest aangesloten qua percentages.

Slagingspercentages op het havo zijn over het algemeen lager dan die op het vmbo, zowel landelijk als in Limburg.

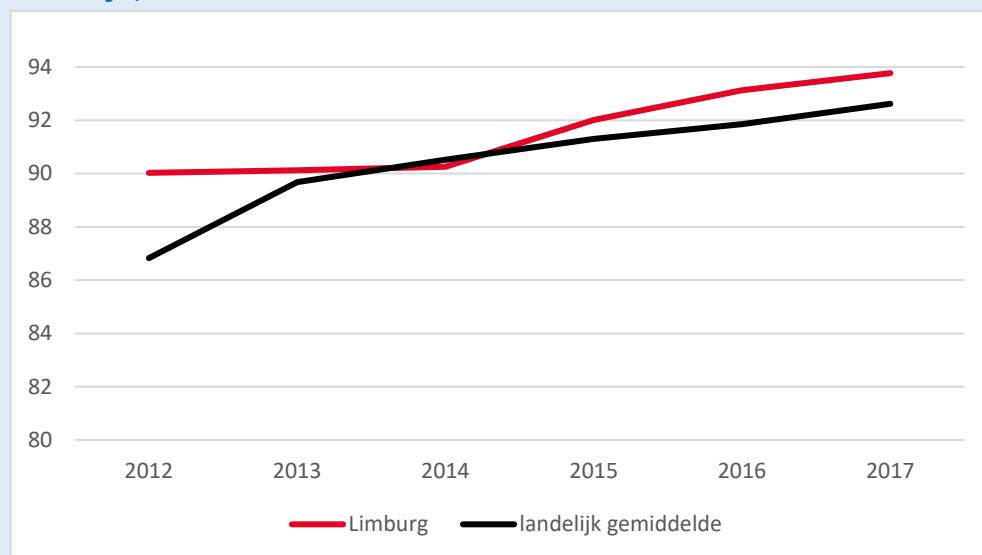


## Vwo

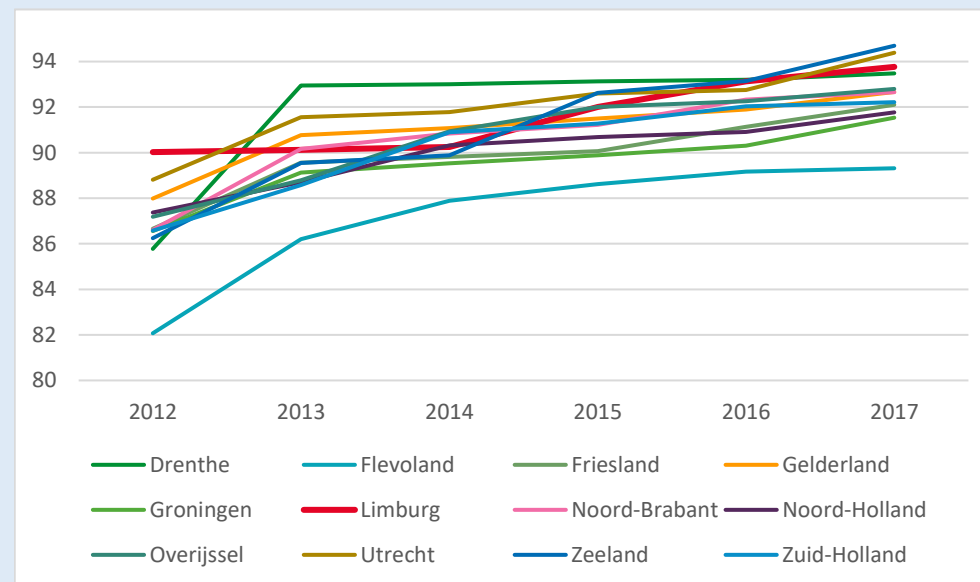
*“Limburgse slagingspercentages op het vwo liggen ook boven het landelijk gemiddelde”*

Er slagen relatief veel Limburgse vwo-ers, in vergelijking met het landelijk gemiddelde en met andere provincies (zie figuur 3a en 3b). In 2012 slaagde 90,0 procent van de Limburgse vwo-ers, waarmee Limburg het hoogste slagingspercentage op het vwo in Nederland kende (zie figuur 2b). In 2017 slaagde 93,8 procent van de Limburgse havisten, en behoort Limburg nog bij de top 3.

Figuur 3a: percentage geslaagden op het vwo in Limburg en landelijk, 2012-2017.



Figuur 3b: percentage geslaagden op het havo per provincie, 2012-2017.



Slagingspercentages op het vwo liggen tussen die op het vmbo en het havo in, zowel in Limburg als landelijk.



Data: DUO, 2012-2017